



ФЕДЕРАЛЬНАЯ СЛУЖБА
ГОСУДАРСТВЕННОЙ СТАТИСТИКИ

О финансовом состоянии организаций Ульяновской области



январь – сентябрь 2022 года



ФЕДЕРАЛЬНАЯ СЛУЖБА
ГОСУДАРСТВЕННОЙ СТАТИСТИКИ

О финансовом состоянии организаций

Ульяновской области

январь – сентябрь 2022 года

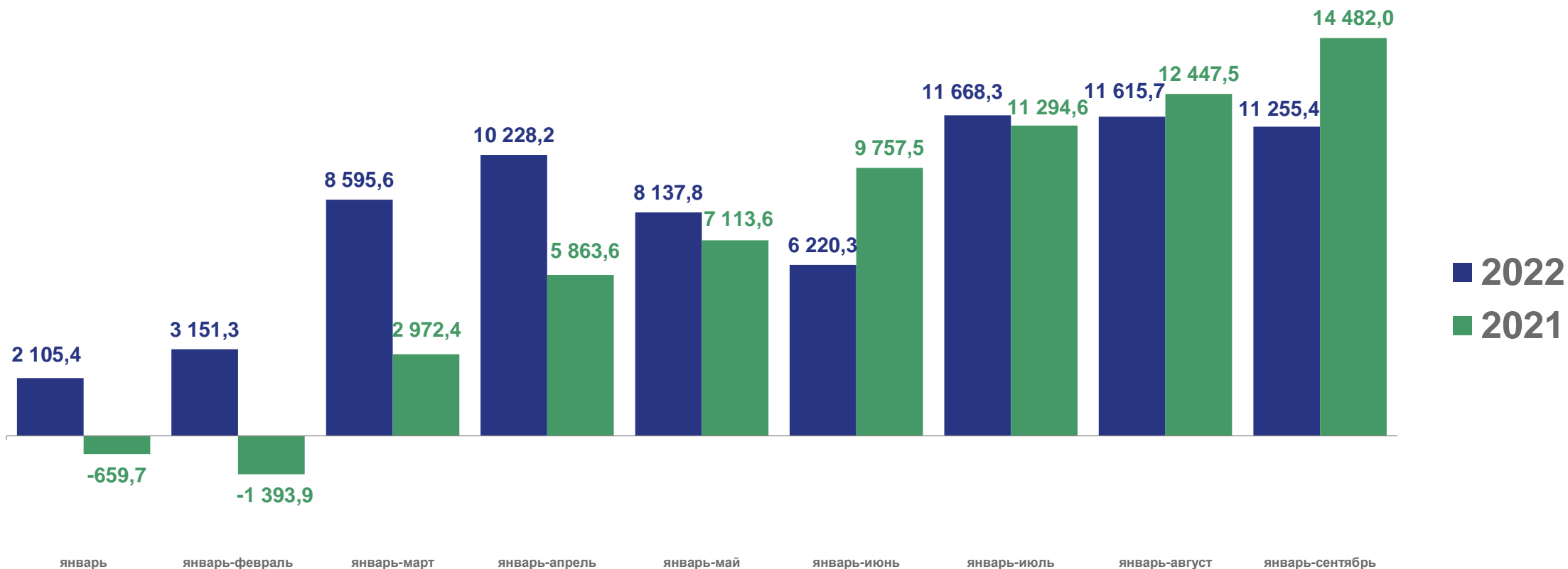
- 01 САЛЬДИРОВАННЫЙ ФИНАНСОВЫЙ РЕЗУЛЬТАТ ОРГАНИЗАЦИЙ
- 02 ПРИБЫЛЬ ОРГАНИЗАЦИЙ
- 03 УБЫТОК ОРГАНИЗАЦИЙ
- 04 ФИНАНСОВЫЕ РЕЗУЛЬТАТЫ ДЕЯТЕЛЬНОСТИ ОРГАНИЗАЦИЙ
- 05 ДОЛЯ ОРГАНИЗАЦИЙ, ПОЛУЧИВШИХ ПРИБЫЛЬ (УБЫТОК)
- 06 КРЕДИТОРСКАЯ И ДЕБИТОРСКАЯ ЗАДОЛЖЕННОСТЬ ОРГАНИЗАЦИЙ





САЛЬДИРОВАННЫЙ ФИНАНСОВЫЙ РЕЗУЛЬТАТ ОРГАНИЗАЦИЙ ¹⁾

МЛН РУБЛЕЙ



ПРИБЫЛЬ – УБЫТОК = САЛЬДИРОВАННЫЙ ФИНАНСОВЫЙ РЕЗУЛЬТАТ

¹⁾ Без субъектов малого предпринимательства, кредитных организаций, государственных (муниципальных) учреждений, некредитных финансовых организаций





САЛЬДИРОВАННЫЙ ФИНАНСОВЫЙ РЕЗУЛЬТАТ

ЯНВАРЬ – СЕНТЯБРЬ 2022 г., МЛН РУБЛЕЙ

11 255,4 млн рублей всего



8 317,0

Обработывающие производства

8 317,0



1 612,4

Торговля оптовая и розничная; ремонт автотранспортных средств и мотоциклов

1 612,4



859,0

Сельское, лесное хозяйство, охота, рыболовство и рыбоводство

859,0



703,5

Деятельность в области информации и связи

703,5



493,4

Деятельность профессиональна, научная и техническая

493,4

447,4

Добыча полезных ископаемых

206,1

Строительство

194,1

Деятельность гостиниц и предприятий общественного питания

110,1

Обеспечение электрической энергией, газом и паром; кондиционирование воздуха

78,4

Деятельность по операциям с недвижимым имуществом

Водоснабжение; водоотведение, организация сбора и утилизации отходов, деятельность по ликвидации загрязнений

-197,6

Транспортировка и хранение

-1597,9





ПРИБЫЛЬ ОРГАНИЗАЦИЙ

ЯНВАРЬ – СЕНТЯБРЬ 2022 г., МЛН РУБЛЕЙ



13 465,7

Обрабатывающие производства



1 626,3

Торговля оптовая и розничная, ремонт автотранспортных средств и мотоциклов



1 095,8

Сельское, лесное хозяйство, охота, рыболовство и рыбоводство



1071,6

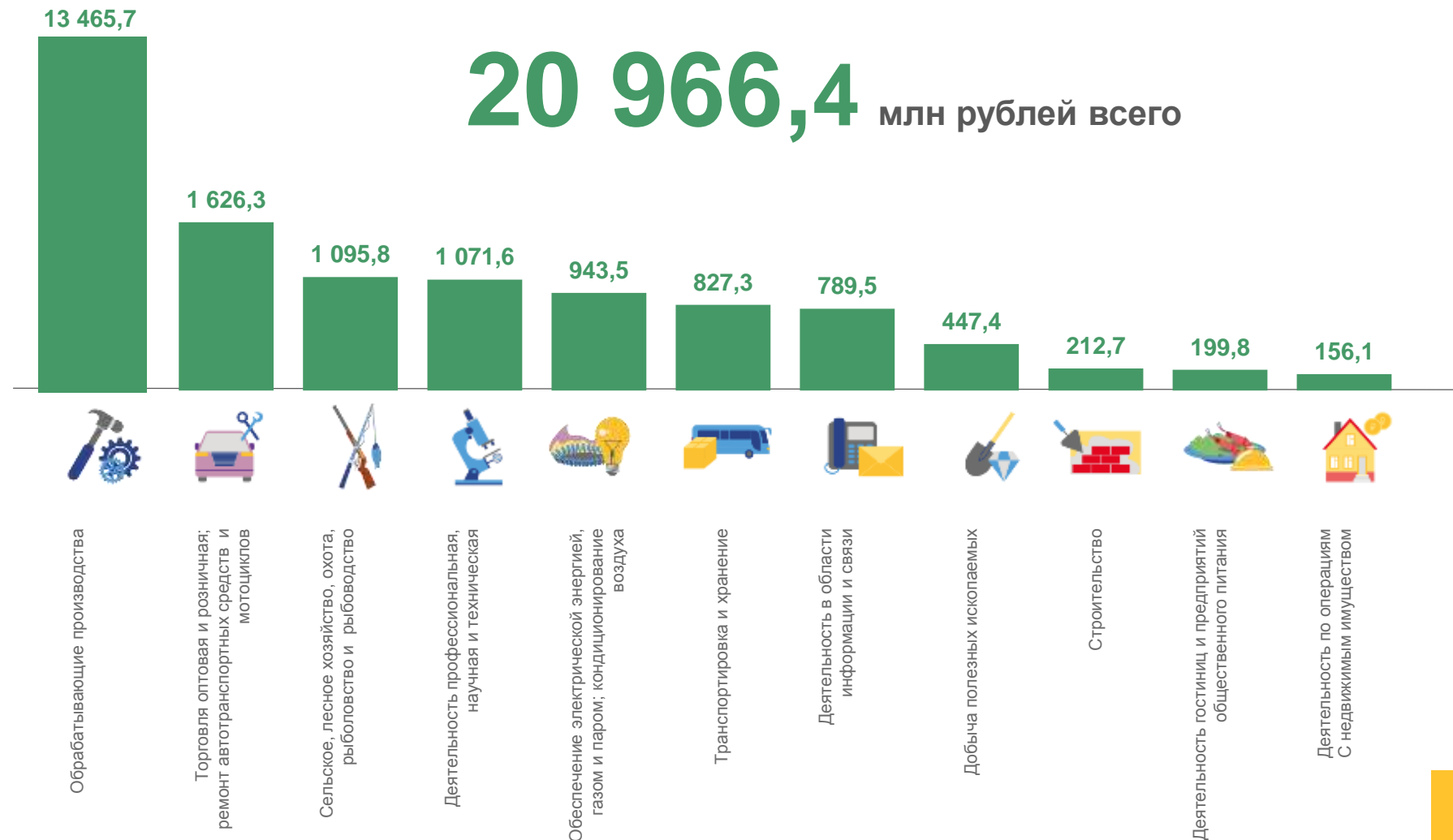
Деятельность профессиональная, научная и техническая



943,5

Обеспечение электрической энергией, газом и паром; кондиционирование воздуха

20 966,4 млн рублей всего





СТРУКТУРА ОБЪЕМА ПРИБЫЛИ ОРГАНИЗАЦИЙ

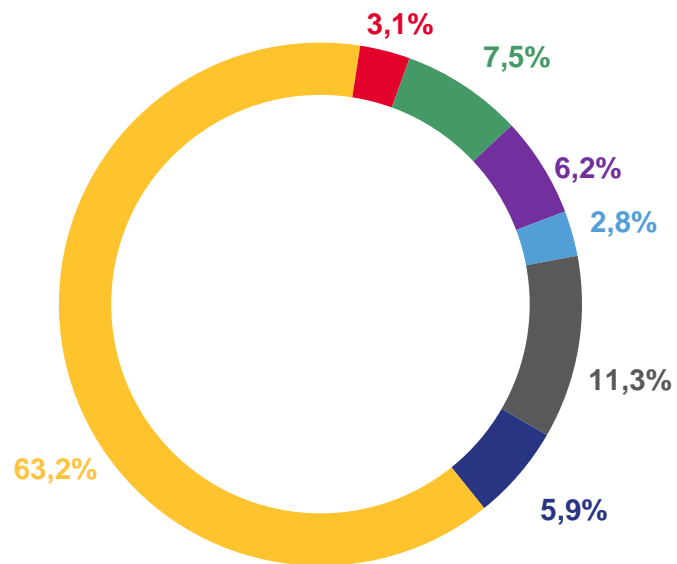
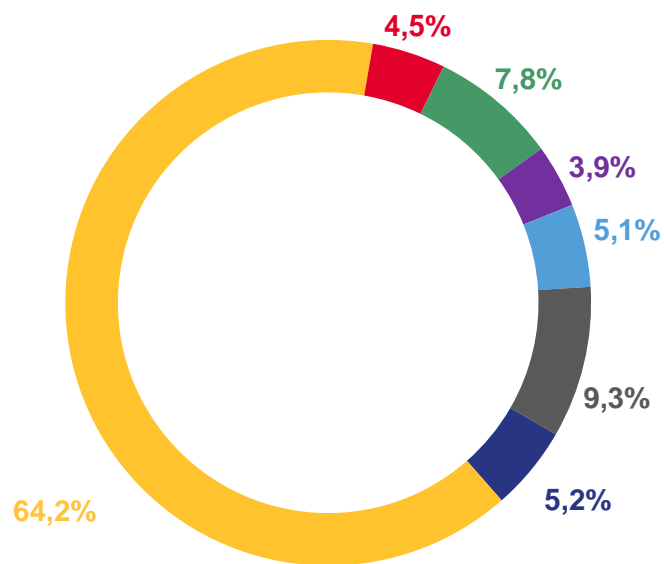
ЯНВАРЬ - СЕНТЯБРЬ

2022

20 966,4 МЛН РУБЛЕЙ

2021

18 081,0 МЛН РУБЛЕЙ



- Сельское, лесное хозяйство, охота, рыболовство и рыбоводство
- Обрабатывающие производства
- Обеспечение электрической энергией, газом и паром; кондиционирование воздуха
- Торговля оптовая и розничная; ремонт автотранспортных средств и мотоциклов
- Транспортировка и хранение
- Деятельность профессиональная, научная и техническая
- Прочие





УБЫТОК ОРГАНИЗАЦИЙ

ЯНВАРЬ – СЕНТЯБРЬ 2022 г., МЛН РУБЛЕЙ



5 148,8

Обрабатывающие производства



2 425,1

Транспортировка и хранение



833,4

Обеспечение электрической энергией, газом и паром; кондиционирование воздуха



578,1

Деятельность профессиональная, научная и техническая



236,8

Сельское, лесное хозяйство, охота, рыболовство и рыбоводство

5 148,8



Обрабатывающие производства

2 425,1



Транспортировка и хранение

833,4



Обеспечение электрической энергией, газом и паром; кондиционирование воздуха

578,1



Деятельность профессиональная, научная и техническая

236,8



Сельское, лесное хозяйство, охота, рыболовство и рыбоводство

226,1



Водоснабжение; водоотведение, организация сбора и утилизации отходов, деятельность по ликвидации загрязнений

86,0



Деятельность в области информации и связи

77,7



Деятельность по операциям с недвижимым имуществом

13,9



Торговля оптовая и розничная; ремонт автотранспортных средств и мотоциклов

9 711,0

млн рублей всего



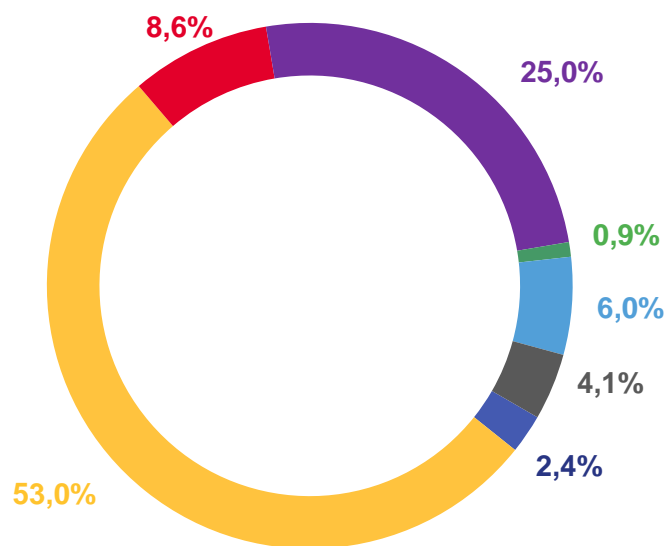


СТРУКТУРА ОБЪЕМА УБЫТКА ОРГАНИЗАЦИЙ

ЯНВАРЬ – СЕНТЯБРЬ

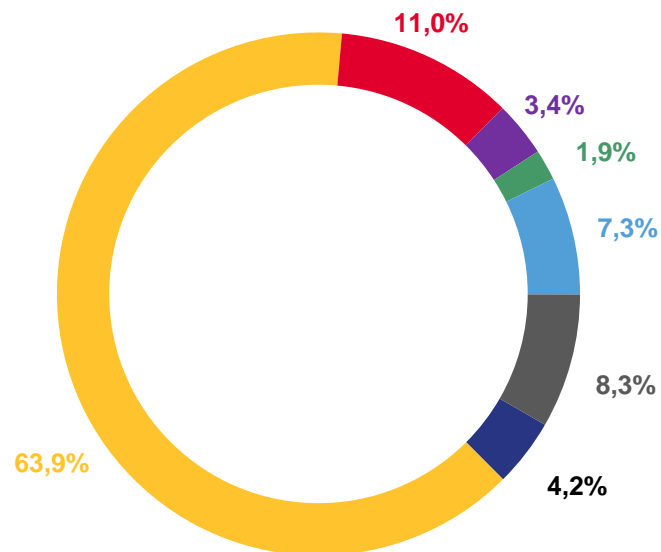
2022

9 711,0 МЛН РУБЛЕЙ



2021

3 599,1 МЛН РУБЛЕЙ



- Сельское, лесное хозяйство, охота, рыболовство и рыбоводство
- Обрабатывающие производства
- Обеспечение электрической энергией, газом и паром; кондиционирование воздуха
- Транспортировка и хранение
- Деятельность в области информации и связи
- Деятельность профессиональная, научная и техническая
- Прочие





ФИНАНСОВЫЕ РЕЗУЛЬТАТЫ ДЕЯТЕЛЬНОСТИ ОРГАНИЗАЦИЙ

ЯНВАРЬ – СЕНТЯБРЬ 2022 г., В % СООТВЕТСТВУЮЩЕМУ ПЕРИОДУ ПРЕДЫДУЩЕГО ГОДА*



* По сопоставимому кругу организаций в соответствии с методологией бухгалтерского учета

ДОЛЯ УБЫТОЧНЫХ И ПРИБЫЛЬНЫХ ОРГАНИЗАЦИЙ

2022 Г., %

ЯНВАРЬ-СЕНТЯБРЬ

Доля убыточных организаций

30,2 ↑

(26,2% в январе-сентябре 2021 года)

Доля прибыльных организаций

69,8 ↓

(73,8% в январе-сентябре 2021 года)



■ Доля убыточных организаций

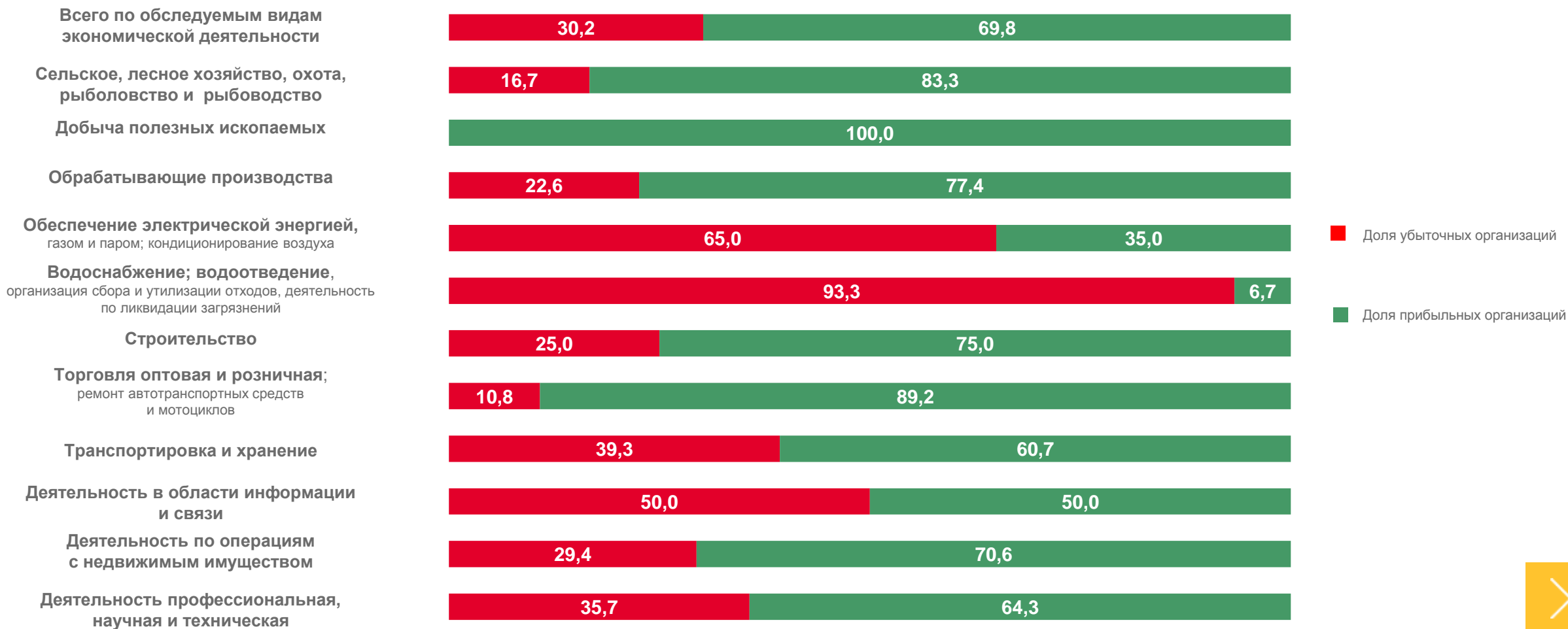
■ Доля прибыльных организаций





ДОЛЯ УБЫТОЧНЫХ И ПРИБЫЛЬНЫХ ОРГАНИЗАЦИЙ

ЯНВАРЬ – СЕНТЯБРЬ 2022 г., %



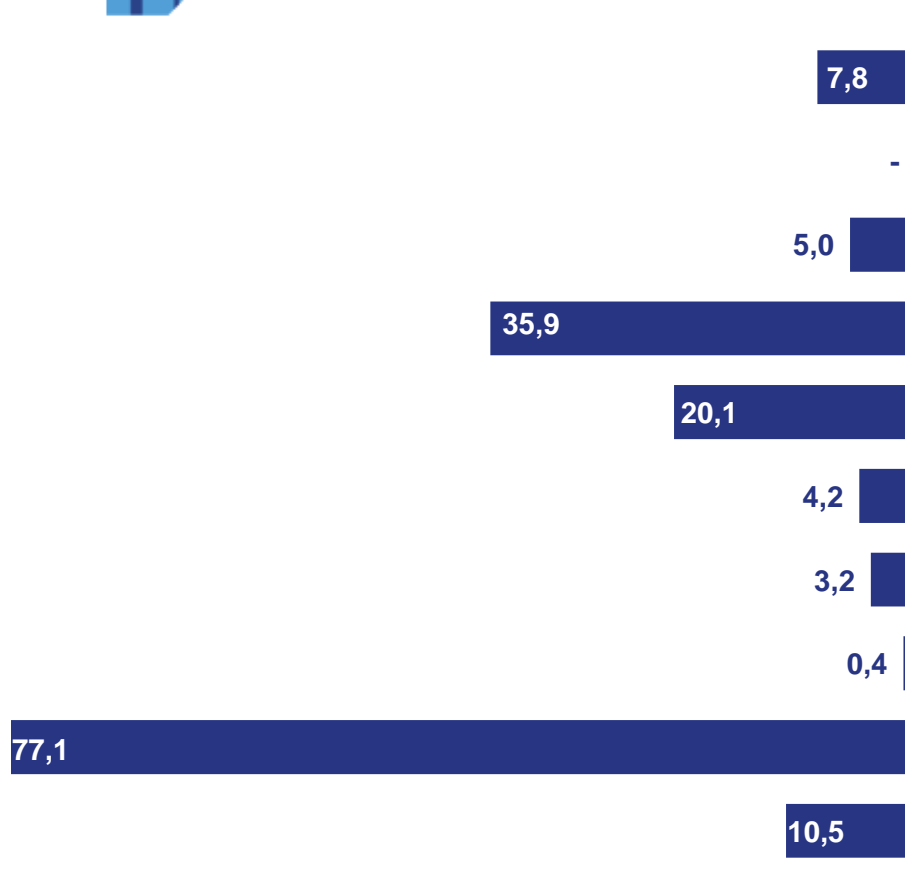


ПРОСРОЧЕННАЯ КРЕДИТОРСКАЯ И ДЕБИТОРСКАЯ ЗАДОЛЖЕННОСТЬ

ЯНВАРЬ – СЕНТЯБРЬ 2022 г., В % К ОБЩЕЙ КРЕДИТОРСКОЙ/ДЕБИТОРСКОЙ ЗАДОЛЖЕННОСТИ



КРЕДИТОРСКАЯ ЗАДОЛЖЕННОСТЬ



ДЕБИТОРСКАЯ ЗАДОЛЖЕННОСТЬ

